



INSTRUCCIONES RESERVA PUESTOS DE BIBLIOTECA

Teniendo en cuenta la situación derivada del COVID-19 y mientras esta situación dure, para uso de los puestos de consulta/estudio de la biblioteca será necesario que todos los usuarios reserven su espacio.

Para ello se ha creado una herramienta a través del **Gestor de Espacios** (<https://gestorespacios.usj.es/>) donde se podrán reservar los diferentes puestos que están a disposición de toda la comunidad universitaria, siguiendo las instrucciones de aforo marcadas por la normativa actual.

Las **instrucciones** que se deberán seguir al respecto son:

- Cada usuario podrá reservar un único sitio
- Las reservas deberán realizarse con antelación (un mínimo de 24 horas), pudiendo reservar como máximo una serie de una semana.
- Las reservas podrán ser de lunes a viernes en horario de 9 a 20:15 horas.
- Las reservas serán de un máximo de 4 horas de duración y un mínimo de 30 minutos.
- En el caso de que no se pueda hacer uso de una reserva será necesario que el usuario la anule. Si no se anula, esto se contemplará como un mal uso del sistema pudiéndose llegar a penalizar al usuario sin la utilización del espacio de biblioteca.
- En el momento en que te validemos la reserva, podrás ocupar tu sitio en el día previsto y durante el tiempo validado.

1. En RECURSO busca en "Tipo" la opción "**Mesa estudio**".
2. Marca la casilla "**Libre**", para que puedas elegir la **fecha** en la que quieres reservar.

HORARIOS ▾ RESERVAS ▾ CONFIGURACIÓN ▾

RESERVAS / RESERVAR

RECURSO

TIPO -- Todos -- ▾	EDIFICIO CENTRO VIRTUAL VIDEOCONFERENCIAS EDIFICIO ESTUDIANTES FC EDIFICIO JALON ANGEL FCS EDIFICIO 1 FCS EDIFICIO 2	PLANTA -- Todas -- ▾	RECURSO mesa estudio ×
CAPACIDAD	LIBRE <input checked="" type="checkbox"/>	FECHA DE INICIO	FECHA DE FIN
FRECUENCIA: -- Seleccione una -- ▾	L M X J V S <input type="checkbox"/> <input type="checkbox"/> <input type="checkbox"/> <input type="checkbox"/> <input type="checkbox"/> <input type="checkbox"/>		









































Búsqueda avanzada

BUSCAR

LIMPIAR

3. Pulsa el botón "**Buscar**" y aparecerán las mesas disponibles. Hay 80 preparadas.

4. Para elegir una mesa, simplemente debes pinchar en el **calendario**

RECURSO	EDIFICIO	PLANTA	INSTRUCCIONES DE USO	ZONA CLIMA	ACCIONES
MESA ESTUDIO 01	EDIFICIO ESTUDIANTES	BIBLIOTECA -> PLANTA +1 PRIMERA			 
MESA ESTUDIO 02	EDIFICIO ESTUDIANTES	BIBLIOTECA -> PLANTA +1 PRIMERA			 
MESA ESTUDIO 03	EDIFICIO ESTUDIANTES	BIBLIOTECA -> PLANTA +1 PRIMERA			 
MESA ESTUDIO 04	EDIFICIO ESTUDIANTES	BIBLIOTECA -> PLANTA +1 PRIMERA			 
MESA ESTUDIO 05	EDIFICIO ESTUDIANTES	BIBLIOTECA -> PLANTA +1 PRIMERA			 
MESA ESTUDIO 06	EDIFICIO ESTUDIANTES	BIBLIOTECA -> PLANTA +1 PRIMERA			 
MESA ESTUDIO 07	EDIFICIO ESTUDIANTES	BIBLIOTECA -> PLANTA +1 PRIMERA			 
MESA ESTUDIO 08	EDIFICIO ESTUDIANTES	BIBLIOTECA -> PLANTA +1 PRIMERA			 
MESA ESTUDIO 09	EDIFICIO ESTUDIANTES	BIBLIOTECA -> PLANTA +1 PRIMERA			 
MESA ESTUDIO 10	EDIFICIO ESTUDIANTES	BIBLIOTECA -> PLANTA +1 PRIMERA			 
MESA ESTUDIO 11	EDIFICIO ESTUDIANTES	BIBLIOTECA -> PLANTA +1 PRIMERA			 
MESA ESTUDIO 12	EDIFICIO ESTUDIANTES	BIBLIOTECA -> PLANTA +1 PRIMERA			 
MESA ESTUDIO 13	EDIFICIO ESTUDIANTES	BIBLIOTECA -> PLANTA +1 PRIMERA			 
MESA ESTUDIO 14	EDIFICIO ESTUDIANTES	BIBLIOTECA -> PLANTA +1 PRIMERA			 
MESA ESTUDIO 15	EDIFICIO ESTUDIANTES	BIBLIOTECA -> PLANTA +1 PRIMERA			 
MESA ESTUDIO 16	EDIFICIO ESTUDIANTES	BIBLIOTECA -> PLANTA +1 PRIMERA			 
MESA ESTUDIO 17	EDIFICIO ESTUDIANTES	BIBLIOTECA -> PLANTA +1 PRIMERA			 
MESA ESTUDIO 18	EDIFICIO ESTUDIANTES	BIBLIOTECA -> PLANTA +1 PRIMERA			 
MESA ESTUDIO 19	EDIFICIO ESTUDIANTES	BIBLIOTECA -> PLANTA +1 PRIMERA			 
MESA ESTUDIO 20	EDIFICIO ESTUDIANTES	BIBLIOTECA -> PLANTA +1 PRIMERA			 



5. Reserva el día y la hora
6. En TIPO DE ACTIVIDAD selecciona **“GESTION”** y en el campo DESCRIPCIÓN indica **“Reserva mesa”**
7. En el momento en que te **validemos la reserva**, podrás ocupar tu sitio en el día previsto y durante el tiempo validado.

Seleccionar fecha para mostrar
14/09/2020

Mes Semana Día

Sep 14 — 20 2020

Fecha actual

	LUN 14/9	MAR 15/9	MIE 16/9	JUE 17/9	VIE 18/9	SAB 19/9	DOM 20/9
08:00		<input type="text"/>					
09:00							
10:00							
11:00							

SOLICITUD DE RESERVA

RECURSO

TIPO MESA ESTUDIO

EDIFICIO EDIFICIO ESTUDIANTES

ACTIVIDAD

TIPO DE ACTIVIDAD*
GESTIÓN

DESCRIPCIÓN*
Reserva mesa

